

РЕЗУЛТАТИ, ПОСТИГНАТИ В ЛЕЧЕНИЕТО НА ПРОСТАТНИЯ КАРЦИНОМ В БЪЛГАРИЯ



Константин Иванов, Светослав Стоев, Христина Лебанова
 Факултет Фармация, Медицински Университет – Плевен

ВЪВЕДЕНИЕ

- 8 от 10 мъже, които достигат възраст от 80 години, имат злокачествени клетки в простата
- Само 1 на 350 мъже под 50 години ще бъде диагностициран с простатен карцином,
- Честотата на заболяемост се увеличава до 1 на всеки 52 мъже за възраст 50 -59
- При пациенти на възраст от 65 години, честотата на заболяемост достига 60%

ЦЕЛ

Да се направи съпоставка на честотата на простатен карцином (ПК), диагностиката, терапевтичните подходи, прилагането на европейските и национални клинични ръководства и постигнатите резултати от лечението между България, Европа и САЩ.

МЕТОДИ

Проучването се основава на официални данни от Световната здравна организация, Националния раков регистър, Националната здравноосигурителна каса, препоръките на Европейското Дружество по Медицинска Онкология и Фармакотерапевтичното ръководство по медицинска онкология. Обсъдени са възможните причини за несъответствие на българските данни за преживяемост с данните от други държави

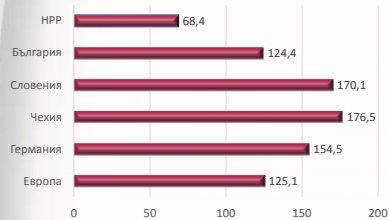
РЕЗУЛТАТИ

Фармакотерапевтично ръководство по медицинска онкология

- ✓ Следва европейските насоки за лечение на простатен карцином
- ✓ Следва европейските насоки при диагностика и доказване на прогресия

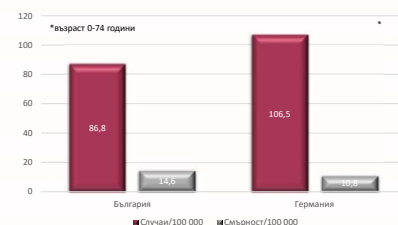
- ✓ Включва продукти, които още не са реимбурсирани в България
- ✓ Включва продукти, които са разрешени за употреба в ЕС

ЗАБОЛЯЕМОСТ НА 100 000



ОТНОСИТЕЛНА 5-ГОДИШНА ПРЕЖИВЯЕМОСТ

България – 53,7% (2014)
 Германия – 91% (2014)
 САЩ – 99-100% (2019)

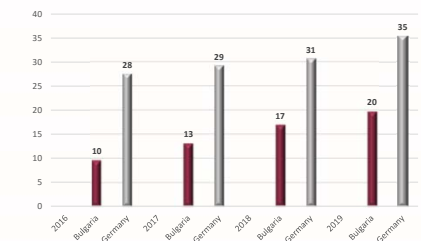


Source: гатер-фактиска заболяемост/смъртност (на 100 000)

СТАДИИ НА ПК (%)



НОВИ ХОРМОНАЛНИ ТЕРАПИИ (%)



ЗАКЛЮЧЕНИЕ

- Простатния карцином е водещо злокачествено заболяване при мъжете в Европа
- Има голяма разлика за честотата на ПК в България
- Все още изоставаме по отношение на 5-годишната средна преживяемост
- Пътят на пациента с простатен карцином крие рискове от неправилно лечение
- Новите наредби ще забавят появата на нови медикаменти и разширяване на индикациите на наличните
- Наблюдава се увеличаване на дела на новите терапии

РЕФЕРЕНЦИИ

1. <https://www.webmd.com/prostate-cancer/guide/prostate-cancer-risk-factors#1>
2. Ferlay N et al. *Acta Med Indones*. 2016;48(1):239-238.
3. SEER Cancer Statistics Review, 1975-2013. National Cancer Institute, Bethesda, MD. 2016 from: https://seer.cancer.gov/csr/1975_2013/. Accessed 04 February 2019
4. Национален смет по цени и реимбурсиране на лекарствените продукти
5. Krebs in Deutschland für 2015/2016 Robert Koch Institut, Berlin 2019
6. Национален раков регистър - данни за 2014
7. Cancer Survival in England: adults diagnosed between 2013 and 2017 and followed up to 2018
8. Globocan 2019
9. AASO
10. Cancer German Registry 11th edition

